

**CONSERVATORIO DI MUSICA N. PICCINNI (BARI)**

# **TUTORIAL PRENOTAZIONE ESAMI CORSI PROPEDEUTICI**

Tutte le informazioni saranno consultabili dalla pagina  
<https://www.consba.it/it/1462/news/9129/>

Accedere a **Isidata** dal link

<https://www.isidata.net/Default.aspx?CodProc=SERVIZISTUDENTIMAINGENERALECO>

e cliccare su «**4) Gestione dati ALLIEVI IMMATRICOLATI**»



The screenshot displays the 'SERVIZI ISIDATA' website interface. At the top left is the logo for 'SERVIZI ISIDATA' featuring musical instruments. To its right is a blue header with the text 'Servizi per gli studenti - Istituti di Alta Cultura - Conservatori'. Below this is a 'MENU PRINCIPALE' section with flags for Italy, UK, and Germany. A list of eight menu items follows, with the fourth item, '4) Gestione dati ALLIEVI IMMATRICOLATI', circled in blue. The items are:

- 1) Inserimento domanda AMMISSIONE
- 2) Modifica domanda AMMISSIONE
- 3) Gestione richiesta IMMATRICOLAZIONE
- 4) Gestione dati ALLIEVI IMMATRICOLATI
- 5) Inserimento domanda PRIVATISTI
- 6) Modifica domanda PRIVATISTI
- 7) PRIVATISTI IMMATRICOLATI - nuovi esami da sostenere
- 8) Comunicati

Selezionare il Conservatorio di **Bari**  
Inserire **CODICE** e **PASSWORD** e con il mouse cliccare su **Accedi**

 LOGIN STUDENTI IMMATRICOLATI 

  **Accedi con QR + app** 

 **Accedi con le credenziali**

**Conservatorio**

**Codice**

**Password**

**Accedi**

 **Accedi con SPID\CIE**

L'Istituzione non ha ancora attivato l'accesso mediante SPID.

 **ENTRA CON SPID**

**Credenziali di accesso smarrite:**  
Seleziona il Conservatorio che frequenti e inserisci l'email usata per l'immatricolazione

**Email**

**Richiedi**

Cliccare su **GESTIONE DATI PRINCIPALE**



**Servizi per gli studenti - Istituti di Alta Cultura - CONSERVATORIO DI BARI**  
**Benvenuto PROVA PROVA**

**MENU PRINCIPALE ALLIEVI IMMATRICOLATI**

-  **Gestione Dati principale**
-  **Biblioteca Istituto**
-  **Cambio password**
-  **Comunicati**
-  **Gestione Aule/Spazi (In fase di test)**

# Cliccare su **ESAMI** -> **ESAMI**

Conservatorio di Bari


Anagrafica **Esami** Tasse Fascicolo Stampe Questioni

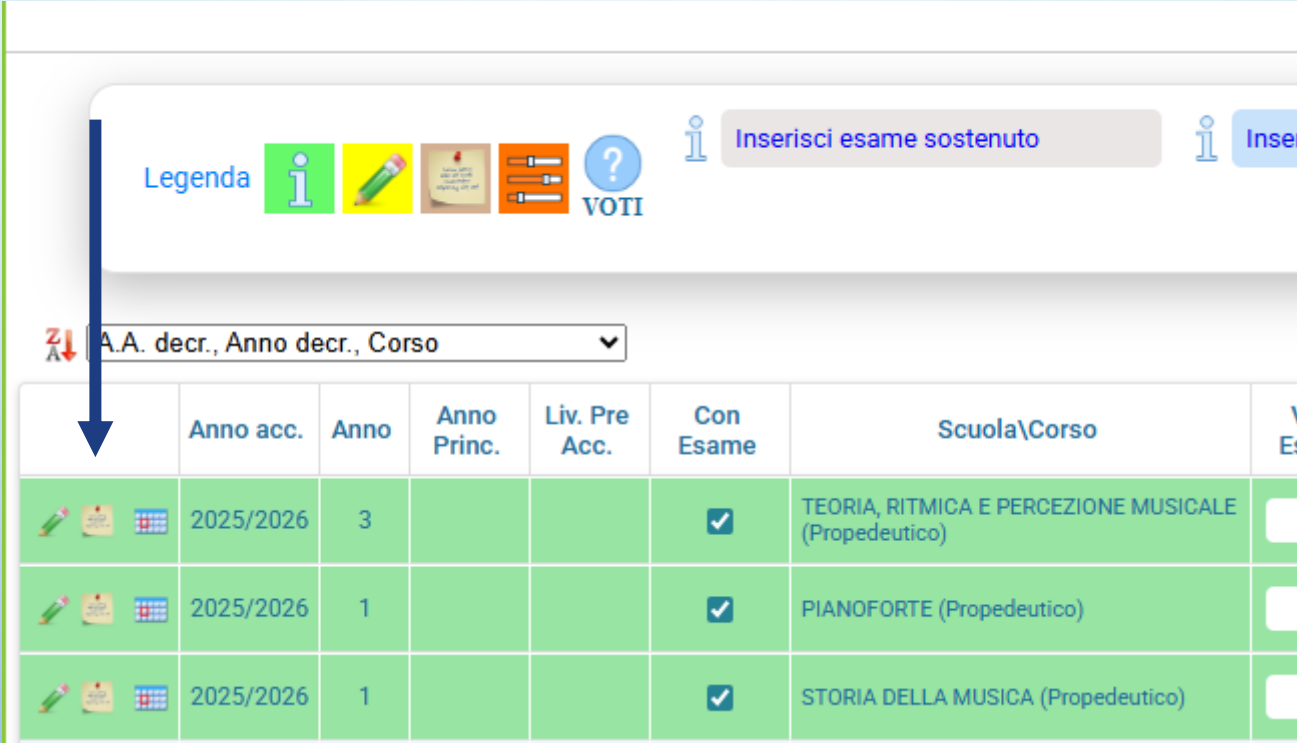
Invia richiesta **Esami** Annulla




In verde i dati registrati dall'Istituzione. Per inviare richiesta di modifica dei dati, modificate i valori nei campi abilitati e cliccate su "Invia richiesta". In grigio eventuali campi non abilitati in quanto dati non modificabili come da impostazione dell'Istituzione.

Codice	20910	20910
Articolarità		
Strumento	PIANOFORTE (Propedeutico)	PIANOFORTE (Propedeutico)
Strumento lungo	PIANOFORTE (Propedeutico)	PIANOFORTE (Propedeutico)
Cognome	PROVA	PROVA
Nome	PROVA	PROVA
Sesso	M	Maschio
CORSO	PROPEDEUTICO	PROPEDEUTICO
Indicazioni		
Paese (nazione)	ITALIA	ITALIA ITALIA
Italiana	<input checked="" type="checkbox"/>	<input checked="" type="checkbox"/>

DATI GEOGRAFICI DI NASCITA


Cliccare sull'icona  in corrispondenza dell'esame per il quale si vuole effettuare la prenotazione.  
In caso di prenotazione a più esami, la procedura va ripetuta singolarmente per ogni esame.



	Anno acc.	Anno	Anno Princ.	Liv. Pre Acc.	Con Esame	Scuola\Corso	V
	2025/2026	3			<input checked="" type="checkbox"/>	TEORIA, RITMICA E PERCEZIONE MUSICALE (Propedeutico)	
	2025/2026	1			<input checked="" type="checkbox"/>	PIANOFORTE (Propedeutico)	
	2025/2026	1			<input checked="" type="checkbox"/>	STORIA DELLA MUSICA (Propedeutico)	

Selezionare dal menù a tendina «**Tipo esame**» la voce «**Certificazione**» e dal menù «**Sessione**» la sessione d'esame e cliccare infine su «**Richiedi Prenotazione**»

**PRENOTAZIONE DI UN ESAME**

 **Richiedi Prenotazione**

**- Dati originali dell'esame registrati dal Conservatorio:**

**Corso** PIANOFORTE (Propedeutico)  
**Descrizione lunga** PIANOFORTE (Propedeutico)  
**Specifica corso**  
**Sospensioni ecc.**  
**Area**  
**Crediti**  
**Anno** 1  
**Durante anno**  
**Anno accademico** 2025/2026  
**Anticipo**   
**Docente - Ore Prev./OreEff:** 27 /

**DATI MODIFICABILI PER LA PRENOTAZIONE**





? **Tipo Esame**  ← ←  
**Sessione**  ← ←  
**N° Commissione**   
**Anno Acc. prenotaz. esame**   
**Note esame**

Cliccare su «**Ok**»

servizi1.isidata.net dice

Effettuare la prenotazione?

In caso di prenotazione effettuata correttamente, verrà visualizzata la richiesta in rosso.  
Per annullare la prenotazione cliccare sull'icona ✖

	2025/2026	1		<input checked="" type="checkbox"/>	PIANOFORTE (Propedeutico)	<input type="text"/>			27						2025/2026	
	2025/2026	1		<input checked="" type="checkbox"/>	PIANOFORTE (Propedeutico)				27				1	ESTIVA	2025/2026	



Ripetere la procedura per ogni esame per il quale si voglia presentare domanda.